

ОТЧЕТ О ФИНАНСОВЫХ РЕЗУЛЬТАТАХ ДЕЯТЕЛЬНОСТИ УЧРЕЖДЕНИЯ

Учреждение МОУ детский сад № 24
 Обособленное подразделение _____
 Учредитель _____
 Наименование органа осуществляющего полномочия учредителя Дзержинское ТУ ДОАВ
 Периодичность: годовая
 Единица измерения: руб.

на «01» января 2017 г.
 Форма по ОКУД _____
 Дата _____
 по ОКПО _____
 ИНН _____
 по ОКТМО _____
 по ОКПО _____
 Глава по БК _____
 по ОКЕИ _____

КОДЫ
0503721
01.01.2017
22449522
3443931702
18401000000
763
383

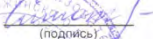
Наименование показателя	Код строки	Код ана-литики	Деятельность с целевыми средствами	Деятельность по государственному заданию	Приносящая доход деятельность	Итого
1	2	3	4	5	6	7
Доходы (стр.030 + стр.040 + стр.050 + стр.060 + стр.090 + стр.100 + стр.110)	010	100	114 015,30	16 850 842,84	5 019 573,27	21 984 431,41
Доходы от собственности	030	120	-	-	-	-
Доходы от оказания платных услуг (работ)	040	130	-	16 884 055,00	4 929 463,10	21 813 518,10
Доходы от штрафов, пени, иных сумм принудительного изъятия	050	140	-	-	-	-
Безвозмездные поступления от бюджетов	060	150	-	-	-	-
в том числе:						
поступления от наднациональных организаций и правительств иностранных государств	062	152	-	-	-	-
поступления от международных финансовых организаций	063	153	-	-	-	-
Доходы от операций с активами	090	170	-	68 438 661,34	-	68 438 661,34
в том числе:						
доходы от переоценки активов	091	171	-	-	-	-
доходы от реализации активов	092	172	-	68 438 661,34	-	68 438 661,34
из них:						
доходы от реализации нефинансовых активов	093	172	-	68 438 661,34	-	68 438 661,34
доходы от реализации финансовых активов	096	172	-	-	-	-
чрезвычайные доходы от операций с активами	099	173	-	-	-	-
Прочие доходы	100	180	114 015,30	-68 471 873,50	90 110,17	-68 267 748,03
в том числе:						
субсидии	101	180	114 015,30	-	-	114 015,30
субсидии на осуществление капитальных вложений	102	180	-	-	-	-
иные трансферты	103	180	-	-	83 830,42	83 830,42
иные прочие доходы	104	180	-	-68 471 873,50	6 279,75	-68 465 593,75
Доходы будущих периодов	110	100	-	-	-	-


получено 06.03.2017 *Синяв-Синява О.В.*


Наименование показателя	Код строки	Код ана- литики	Деятельность с целевыми средствами	Деятельность по государственному заданию	Приносящая доход деятельность	Итого
1	2	3	4	5	6	7
Расходы (стр. 160 + стр. 170 + стр. 190 + стр.210 + стр. 230 + стр. 240 + стр. 250 + стр. 260 + стр. 290)	150	200	181 499,90	17 273 284,78	4 911 598,30	22 366 382,98
Оплата труда и начисления на выплаты по оплате труда	160	210	119 259,98	13 326 835,26	44 348,32	13 490 443,56
в том числе:						
заработная плата	161	211	91 670,28	10 238 085,03	34 061,69	10 363 817,00
прочие выплаты	162	212	16,67	811,84	-	828,51
начисления на выплаты по оплате труда	163	213	27 573,03	3 087 938,39	10 286,63	3 125 798,05
Приобретение работ, услуг	170	220	-	1 280 335,91	79 430,34	1 359 766,25
в том числе:						
услуги связи	171	221	-	12 574,00	6 336,55	18 910,55
транспортные услуги	172	222	-	-	-	-
коммунальные услуги	173	223	-	1 142 338,80	-	1 142 338,80
арендная плата за пользование имуществом	174	224	-	-	-	-
работы, услуги по содержанию имущества	175	225	-	62 169,91	34 869,79	97 039,70
прочие работы, услуги	176	226	-	63 253,20	38 224,00	101 477,20
Обслуживание долговых обязательств	190	230	-	-	-	-
в том числе:						
обслуживание долговых обязательств перед резидентами	191	231	-	-	-	-
обслуживание долговых обязательств перед нерезидентами	192	232	-	-	-	-
Безвозмездные перечисления организациям	210	240	-	-	-	-
в том числе:						
безвозмездные перечисления государственным и муниципальным организациям	211	241	-	-	-	-
безвозмездные перечисления организациям, за исключением государственных и муниципальных организаций	212	242	-	-	-	-
Безвозмездные перечисления бюджетам	230	250	-	-	-	-
в том числе:						
перечисления наднациональным организациям и правительствам иностранных государств	232	252	-	-	-	-
перечисления международным организациям	233	253	-	-	-	-
Социальное обеспечение	240	260	-	-	-	-
в том числе:						
пособия по социальной помощи населению	242	262	-	-	-	-
пенсии, пособия, выплачиваемые организациями сектора государственного управления	243	263	-	-	-	-
Прочие расходы	250	290	-	1 578 029,92	27 033,53	1 605 063,45
Расходы по операциям с активами	260	270	62 239,92	1 088 083,69	4 760 786,11	5 911 109,72
в том числе:						
амортизация основных средств и нематериальных активов	261	271	-	908 297,40	217 602,53	1 125 899,93
расходование материальных запасов	264	272	62 239,92	179 786,29	4 543 183,58	4 785 209,79
чрезвычайные расходы по операциям с активами	269	273	-	-	-	-
Расходы будущих периодов	290		-	-	-	-

Наименование показателя	Код строки	Код ана- литики	Деятельность с целевыми средствами	Деятельность по государственному задаанию	Приносящая доход деятельность	Итого
1	2	3	4	5	6	7
Чистый операционный результат (стр. 301 – стр. 302 + стр. 303); (стр. 310 + стр. 380)	300		-67 484,60	-433 673,99	107 974,97	-393 183,62
Операционный результат до налогообложения (стр. 010 – стр. 150)	301		-67 484,60	-422 441,94	107 974,97	-381 951,57
Налог на прибыль	302		-	-	-	-
Резервы предстоящих расходов	303		-	-11 232,05	-	-11 232,05
Операции с нефинансовыми активами (стр. 320 + стр. 330 + стр. 350 + стр. 360+ стр. 370)	310		-62 239,92	-69 378 327,75	235 578,34	-69 204 989,33
Чистое поступление основных средств	320		-	780 072,59	46 065,47	826 138,06
в том числе:						
увеличение стоимости основных средств	321	310	-	1 704 975,95	263 668,00	1 968 643,95
уменьшение стоимости основных средств	322	410	-	924 903,36	217 602,53	1 142 505,89
Чистое поступление нематериальных активов	330		-	-	-	-
в том числе:						
увеличение стоимости нематериальных активов	331	320	-	-	-	-
уменьшение стоимости нематериальных активов	332	420	-	-	-	-
Чистое поступление произведенных активов	350		-	-70 061 237,29	-	-70 061 237,29
в том числе:						
увеличение стоимости произведенных активов	351	330	-	-70 061 237,29	-	-70 061 237,29
уменьшение стоимости произведенных активов	352	430	-	-	-	-
Чистое поступление материальных запасов	360		-62 239,92	-97 163,05	189 512,87	30 109,90
в том числе:						
увеличение стоимости материальных запасов	361	340	-	82 623,24	4 732 696,45	4 815 319,69
уменьшение стоимости материальных запасов	362	440	62 239,92	179 786,29	4 543 183,58	4 785 209,79
Чистое изменение затрат на изготовление готовой продукции (работ, услуг)	370		-	-	-	-
в том числе:						
увеличение затрат	371	x	-	16 542 494,62	4 469 432,09	21 011 926,71
уменьшение затрат	372	x	-	16 542 494,62	4 469 432,09	21 011 926,71
Операции с финансовыми активами и обязательствами (стр. 390 – стр. 510)	380		-5 244,68	68 944 653,76	-127 603,37	68 811 805,71
Операции с финансовыми активами (стр. 410 + стр. 420 + стр. 440 + стр. 460 + стр. 470 + стр. 480)	390		-	68 684 643,51	88 693,22	68 773 336,73
Чистое поступление средств учреждений	410		-935,86	296 989,52	-49 826,74	246 226,92
в том числе:						
поступление средств	411	510	113 096,11	17 290 066,64	5 497 854,20	22 901 016,95
выбытие средств	412	610	114 031,97	16 993 077,12	5 547 680,94	22 654 790,03
Чистое поступление ценных бумаг, кроме акций	420		-	-	-	-
в том числе:						
увеличение стоимости ценных бумаг, кроме акций	421	520	-	-	-	-
уменьшение стоимости ценных бумаг, кроме акций	422	620	-	-	-	-
Чистое поступление акций и иных форм участия в капитале	440		-	-	-	-
в том числе:						
увеличение стоимости акций и иных форм участия в капитале	441	530	-	-	-	-
уменьшение стоимости акций и иных форм участия в капитале	442	630	-	-	-	-
Чистое предоставление займов (ссуд)	460		-	-	-	-
в том числе:						
увеличение задолженности по предоставленным займам (ссудам)	461	540	-	-	-	-
уменьшение задолженности по предоставленным займам (ссудам)	462	640	-	-	-	-
Чистое поступление иных финансовых активов	470		-	-	-	-
в том числе:						
увеличение стоимости иных финансовых активов	471	550	-	-	-	-
уменьшение стоимости иных финансовых активов	472	650	-	-	-	-
Чистое увеличение дебиторской задолженности	480		935,86	68 387 653,99	138 519,96	68 527 109,81
в том числе:						
увеличение дебиторской задолженности	481	560	114 015,30	16 884 055,00	5 108 088,77	22 106 159,07
уменьшение дебиторской задолженности	482	660	113 079,44	-51 503 598,99	4 969 568,81	-46 420 950,74


Наименование показателя	Код строки	Код аналитики	Деятельность с целевыми средствами	Деятельность по государственному заданию	Приносящая доход деятельность	Итого
1	2	3	4	5	6	7
Операции с обязательствами (стр. 520 + стр. 530 + стр. 540)	510		5 244,68	-260 010,25	216 296,59	-38 468,98
Чистое увеличение задолженности по привлечениям перед резидентами	520		-	-	-	-
в том числе:						
увеличение задолженности по привлечениям перед резидентами	521	710	-	-	-	-
уменьшение задолженности по привлечениям перед резидентами	522	810	-	-	-	-
Чистое увеличение задолженности по привлечениям перед нерезидентами	530		-	-	-	-
в том числе:						
увеличение задолженности по привлечениям перед нерезидентами	531	720	-	-	-	-
уменьшение задолженности по привлечениям перед нерезидентами	532	820	-	-	-	-
Чистое увеличение прочей кредиторской задолженности	540		5 244,68	-260 010,25	216 296,59	-38 468,98
в том числе:						
увеличение прочей кредиторской задолженности	541	730	132 019,70	18 733 244,67	5 768 912,53	24 634 176,90
уменьшение прочей кредиторской задолженности	542	830	126 775,02	18 993 254,92	5 552 615,94	24 672 645,88

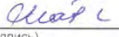
Руководитель  О.В. Симакова
(подпись) (расшифровка подписи)

Главный бухгалтер  (подпись) (расшифровка подписи)



Централизованная бухгалтерия МКУ Центр Дзержинского района
(наименование, ОГРН, ИНН, КПП, местонахождение)

Руководитель (уполномоченное лицо) директор (должность)  (подпись) Т.А. Урусова (расшифровка подписи)

Исполнитель зам.директор (должность)  (подпись) И.В. Майстренко (расшифровка подписи) 91-07-33 (телефон, e-mail)

31 декабря 2016 г.